


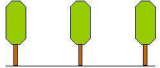
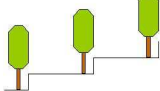
INFORMATION DU CLIENT


Nom			
Adresse			
Code postal – ville			
N° de téléphone		Surface d'exploitation	
e-mail		Référence commande/devis	

A. DESCRIPTIF DU VIGNOBLE



REPERE	DISTANCE MINI	DISTANCE MAXI
1 = largeur de rognage	_____ mm	_____ mm
2 = hauteur de rognage	_____ mm	_____ mm
3 = distance interligne	_____ mm	_____ mm
4 = hauteur des vignes <u>rognées</u>	_____ mm	_____ mm
5 = hauteur des pieds de vigne	_____ mm	_____ mm
6 = Distance du sol au début de la zone fructifère	_____ mm	_____ mm
7 = Hauteur de la zone fructifère	_____ mm	_____ mm
8 = Distance du sol au début du prétaillage (depuis le h)	_____ mm	_____ mm
9 = hauteur de prétaillage souhaitée	_____ mm	_____ mm

B. CONFIGURATION DU VIGNOBLE			Pourcentage de la superficie
	Vignobles plats		__ %
	Vignobles en terrasse	Hauteur des terrasses	__ %

	Vignobles en contre pente	Pourcentage ou degré	__ %

TOTAL			100%

C. TRACTEUR

<input type="checkbox"/> Fruitier	<input type="checkbox"/> Vigneron	<input type="checkbox"/> Agricole	<input type="checkbox"/> Enjambeur	<input type="checkbox"/> Machine à vendanger
Marque		Année		
Modèle		Puissance		
Cabine	<input type="checkbox"/> Oui <input type="checkbox"/> Non	Transmission	<input type="checkbox"/> 4 roues motrices <input type="checkbox"/> 2 roues motrices	

D. EQUIPEMENTS HYDRAULIQUES DU TRACTEUR

Type de pompe	<input type="checkbox"/> Débit fixe <input type="checkbox"/> Débit variable	Nombre de pompes	
Débit pompe(s)	Pompe principale	Système de refroidissement	<input type="checkbox"/> Oui <input type="checkbox"/> Non
	Pompe auxiliaire		
Présence d'un diviseur de débit	<input type="checkbox"/> Oui <input type="checkbox"/> prioritaire <input type="checkbox"/> non prioritaire	Longueur depuis la base du support de machine PROVITIS jusqu'à la source hydraulique	----- mm

►►► Si vous souhaitez vous servir du distributeur du tracteur

Nombre de commandes double-effet	__ Double effet	Présence d'un limiteur de pression	<input type="checkbox"/> Oui	Présence d'un clapet anti-retour	<input type="checkbox"/> Oui
	__ Simple effet		<input type="checkbox"/> Non		<input type="checkbox"/> Non

MATERIEL SOUHAITE / PROPOSE**▶▶▶ MACHINE(S)**

<i>Code article</i>	<i>Désignation</i>	<i>Quantité</i>

▶▶▶ OPTIONS MACHINE

<i>Code article</i>	<i>Désignation</i>	<i>Quantité</i>

▶▶▶ SUPPORT DE MACHINE / ADAPTATION TRACTEUR / ATTELAGES

Préciser le montage	<input type="checkbox"/> Frontal	<input type="checkbox"/> Entre roues	<input type="checkbox"/> arrière
<i>Code article</i>	<i>Désignation</i>	<i>Quantité</i>	

▶▶▶ DISTRIBUTEUR A COMMANDES ELECTRIQUES / FLEXIBLES

<i>Code article</i>	<i>Désignation</i>	<i>Quantité</i>

